




だめアフィリエイトター必見！

家計簿であなたの人生を
180度変えちゃいます！

家計簿テンプレート付き





だめアフィリエイト必見！
家計簿であなたの人生を180度変えちゃいます！

【著作権について】

このレポートは著作権法で保護されている著作物です。

このレポートの著作権はぶんちに属します。

著作権者の許可なく、このレポートの全部又は一部をいかなる手段においても複製、転載、流用、転売等することを禁じます。

このレポートに書かれた情報は、作成時点での著者の見解等です。
著者は事前許可を得ずに誤りの訂正、情報の最新化、見解の変更等を行う権利を有します。

【その他】


このレポートの作成には万全を期しておりますが、万一誤り、不正確な情報等がありましても、著者・パートナー等の業務提携者は、一切の責任を負わないことをご了承願います。

このレポートを利用することにより生じたいかなる結果につきましても、著者・パートナー等の業務提携者は、一切の責任を負わないことをご了承願います。

【推奨環境】

このレポートに記載されている URL はクリックできます。
できない場合は最新の AdobeReader を下記のページよりダウンロードしてください。(無料)

<http://www.adobe.co.jp/products/acrobat/readstep2.html>






だめアフィリエイトター必見！
家計簿であなたの人生を180度変えちゃいます！

もくじ

はじめに.....	7
第1章：家計簿.....	8
(1) 家計簿とは.....	8
(2) 家計簿の目的.....	9
(3) まずはレシートから.....	10
第2章：実際に家計簿をつける.....	13
(1) 給与所得を算出する.....	13
(2) 固定費、変動費、を算出する.....	14
(3) 可処分所得、を算出する.....	16
(4) 投資、消費、浪費を割り出す.....	18
第3章：過去の収支を検証する.....	20
(1) 固定費、変動費を検証する.....	20
(2) 自己投資、消費、浪費を検証する.....	21
第4章：予算配分する.....	22
(1) 固定費、変動費、消費、浪費を実際に減らしていく.....	23
(2) 貯蓄額を決める.....	26
(3) 貯蓄、投資、消費、浪費に予算配分する.....	30
(4) 予算と実際の出費を比較、検証していく.....	31
第5章：自己投資.....	32
(1) 自己投資の割合.....	32
(2) 「自己投資」を「免罪符」にしない.....	34
(3) 感情で判断しない.....	35
第6章：やっぱり稼げればいいわけじゃん？.....	36
(1) 実践.....	38
(2) 維持.....	41
(3) 使う.....	42
第7章：ビジ子さんの家計簿.....	45
最後に.....	47





プロフィール

このたびは、私、ぶんちの無料レポート

「だめアフィリエイター必見！
家計簿であなたの人生を180度変えちゃいます！
家計簿テンプレート付き」


をダウンロードしていただき、
真にありがとうございます。

まずは簡単に自己紹介をさせていただきます。



私服にて失礼します。
友達に囲まれて、幸せいっぱいの表情です（笑）。

名前 文原寛和（ふみはらひろかず）
1980年7月21日生まれ
新潟県出身、在住
趣味 楽器演奏、作曲など。
好きな言葉 ありがとう、最高、よっしゃー





だめアフィリエイト必見！
家計簿であなたの人生を180度変えちゃいます！

2007年9月

川島和正氏著「働かないで年収5160万円稼ぐ方法」に出会い、
ネットビジネスを始める。
しかし、稼げない日々が続く。

2007年12月

「つじまる」とチャットしてもらえ、という、
恵まれた機会を得る。
これがきっかけとなり、初報酬を得る。
その後、継続的に利益を上げることができるようになる。

2009年4月

月収17万円になる。
これにより、過去の商材代、まぐまぐ代理登録代、
その他ネットビジネスの経費を
全て回収することに成功する。

アフィリエイトでの確定報酬額累計は
2009年12月現在で、190万円を突破。

次の画像が、月収17万円を達成したときの画像です。





だめアフィリエイター必見！
家計簿であなたの人生を180度変えちゃいます！

2009年4月の「PPCマーケティング」実践結果

177,355円の利益

収入

計 233,957円

A8.net		JaNET	
確定報酬額	5,541.00円	報酬合計 (税込)	0円
	121,359.85円		0円
アクセストレード			0円
パートナー報酬	¥74,409		38189円
			38189円

コスト

計 56,602円

オーバーチュア				
平均CPC (¥)	インプレッション数	クリック率 (%)	クリック数	コスト (¥)
13	477,809	0.87	4,173	55,951

アドワーズ				
77	7,977	0.97%	¥8	¥651
				4.7

このときの達成感は、
半端ではありませんでした。





だめアフィリエイトター必見！
家計簿であなたの人生を180度変えちゃいます！

はじめに

このレポートの最大目的は、

「**これを読んでいるあなたが、実際に家計簿を付け、自らの収支と向き合う。**」
ことです。

仮に男性であれば、「男が家計簿なんぞ・・・ダサい。」
とってしまうかもしれません。

しかし、一歩足を踏み入れてしまえば、全然そんなことはなく、

むしろ家計簿、詰まる所、会計、経理というのは
理系で、男性寄りの知識、スキル、学問
であるように思います。

しかし、だからと言って、このレポートでは、
小難しいことは一切ご紹介していません。

コツコツやりさえすれば、
誰でも、一定の実績を得ることができます。


このレポートの対象者は、

現在自分の経済状況に、納得がいかず、苦しい。
インターネットビジネスに興味があり、始めようと思っている
インターネットビジネスで、思うように成果が出ていない
インターネットビジネスである程度成果が出ているが不安定感がぬぐえない

といった方が対象になっています。

対象者の方は、一旦、最後までお読みになり、

それから**実践してみる**、ことをお勧めします。
段階的に実行に移してみてください。





だめアフィリエイト必見！
家計簿であなたの人生を180度変えちゃいます！

第1章：家計簿

第1章では、
このレポートのメインテーマである、
家計簿について、お伝えします。

(1) 家計簿とは

説明の必要がないかもしれませんが、

「**家計簿**（かけいぼ）とは、家計において
一家の収入・支出などを記入する帳簿のことである。」

ウィキペディアより

<http://ja.wikipedia.org/wiki/%E5%AE%B6%E8%A8%88%E7%B0%BF>

ただし、このレポートでは、
あなた個人の家計簿、というテーマで解説していきます。

なぜなら、

あなたが個人でインターネットビジネスをはじめるにあたって、
あなた自身が、主役になったビジネス展開になるので、
あなた自身の収入・支出自体が、超重要だから

です。





だめアフィリエイトター必見！
家計簿であなたの人生を180度変えちゃいます！

(2) 家計簿の目的

家計簿の目的は、

「あなたのお金の流れを、視覚化すること」

です。

平たく言うと、「パッ」と見て分かるようにすることです。


逆に言うと、

視覚化してこなかったから、
自分のお金の流れが、全然分からないまま、

なのです。

視覚化することで、
流れが、鮮明に読み取れます。

今まで家計簿をつけたことがないのであれば、
確実に、これまでの感覚とは、変わってきます。





だめアフィリエイトター必見！
家計簿であなたの人生を180度変えちゃいます！

(3) まずはレシートから

いきなりそんなこととは言われても、
何をすればいいのか分からないかと思います。

ひとまず重要なのは、
記憶の範囲でもいいので、
使ったお金を、とにかく書き出してみることです。

どれだけのお金を使ってきたのか
これだけで、かなりの量で視覚化することができます。

しかし、
記憶に頼ったやり方では、
家計簿の精度が低くなってしまうのは、
言うまでもありませんよね。

使ったお金の記憶「も」ほとんどない、
という方もおられるでしょう

そこで重要になってくるのが、

「記憶」ではなく「記録」です。





だめアフィリエイトター必見！
家計簿であなたの人生を180度変えちゃいます！

記憶ほど、当てにならないものも、ありません。

クレジットカード明細でも
銀行口座明細でも
代金引換明細でも

とにかく記録が残っていれば、
あとから見直して、帳簿、検証することができます。

特に、

「自分が使った分のレシートを、すべて取っておく。」

ということを習慣化してみてください。


これは、このレポートを読んでいる、
今この時点から、変えられるはずの習慣ですよ。

これによって、
いつ、何に、いくら使ったのか、
記録が残せる上に、

過去の収支のことは、安心して、忘れることができます。

記憶に使う脳のストレスは、
減らずに越したことがないのです。
人間は基本的に飽きっぽく、忘れっぽいですからね。

とにかく、すべてのレシートをもらい、取っておくこと、
使ったお金は、すべて記録に残すこと。
これがとてもとても重要です。





だめアフィリエイト必見！
家計簿であなたの人生を180度変えちゃいます！

ちなみに僕は、

いらなくなったA4の紙の裏に、
月ごとに、このレシートを、
のりでペタペタ貼り付けています。

最初は、「めんどくせー」と思いましたが、
慣れてくると、楽しくなってきちゃいました。^^

今では、これが1年分も重なって、
それ自体、
自らの積み重ねとなり、自身につながっています。

積み重ねを視覚化することもまた、
実践においては、重要な意味を成します。





だめアフィリエイトター必見！
家計簿であなたの人生を180度変えちゃいます！

第2章：実際に家計簿をつける

半月分でもいいので、
記録がたまってきたところから、
実際に家計簿をつけ始めてください。


最初から、完璧なものを作る必要はありません。
とにかく、まとめて、視覚化する、
ということに努めてみてください。

(1) 給与所得を算出する

出費の記録がある程度取れてきたら、
次に算出するのは、給与所得です。

まず、給与を、詳細に算出してください。

天引きされている、
所得税、雇用保険料、社会保険料、基金、etc
とにかく全部書き出してみます。





だめアフィリエイトター必見！
家計簿であなたの人生を180度変えちゃいます！

(2) 固定費、変動費、を算出する

固定費とは、
(毎月)払う額が、確定している費用のことです。

- ・ 家賃
- ・ 実家への入金
- ・ 地域などの諸会費
- ・ (定額制の)介護費
- ・ 子供の保育費、学費
- ・ 子供への毎月の仕送り
- ・ 国民年金保険料
- ・ その他社会保険料
- ・ 民間会社の保険料
- ・ インターネットプロバイダーサービス料
- ・ 固定電話基本料金(かけ放題など)
- ・ NHK受信料
- ・ ケーブルテレビ料金
- ・ 定期リース料金
- ・ ローン返済

などが、これにあたります。





だめアフィリエイト必見！
家計簿であなたの人生を180度変えちゃいます！

変動費とは、


(毎月)払うことは確定しているけど、
その額が、いつも変わる費用のことです。

- ・食費
- ・衣類にかかるお金
- ・(家族の)医療費
- ・光熱費
- ・固定電話の通話料金
- ・携帯電話料金(普通のプラン)
- ・車の維持費
- ・飛行機、電車、バス、タクシー - などの交通費
- ・ガソリン代
- ・駐車場料金
- ・高速道路、有料道路料金
- ・美容院にかかるお金
- ・宿泊料

などが、これにあたります。

この固定費と変動費を、
なるべく、すべて、
洗い出してください。

記録がない場合、ひとまず、おおざっぱでも構いません。





だめアフィリエイト必見！
家計簿であなたの人生を180度変えちゃいます！

(3) 可処分所得、を算出する

あまり聴きなれない言葉が出てきましたね ^^

「可処分所得」とは、

課税前の家計収入から、
支出が義務付けられている税金と社会保険料を差し引いた残りの所得、
実際に財やサービスの購入（消費活動）に使用できる額、

のことです。

ウィキペディアで「可処分所得」と検索

<http://ja.wikipedia.org/wiki/%E5%8F%AF%E5%87%A6%E5%88%86%E6%89%80%E5%BE%97#.E5.8F.AF.E5.87.A6.E5.88.86.E6.89.80.E5.BE.97>

ここで、家計簿を付けたい、という架空の人物がいらっしゃいますので、
ご紹介いたします。

都心で一人暮らしOLの「ビジ子さん」です。

ビジ子さんは、既にネットビジネスで利益を上げています。
でも今のところ、なんかいまいちです。


原因を調べるために、
彼女の2010年1月家計簿を例に話を進めてみます。

ビジ子さんの月給は、手当て込み176,000円です。
先月12月、年度末ボーナスはありませんでした。

29,000円の支出が義務付けられているので、
1月の可処分所得は、147,000円、ですね。

- 16 -

Copyright (C) 2009 ぶんち All Rights Reserved.





だめアフィリエイト必見！
家計簿であなたの人生を180度変えちゃいます！

そして、
最終的にビジ子さんの意思で使うことができるお金、
「自由なお金」というのは、

「自由なお金」

$$= \text{「可処分所得」} - (\text{「固定費」} + \text{「変動費」})$$

だったことになります。


1月の固定費、変動費、は
それぞれ102,000円、20,000円、
副収入が2,000円でしたので、

「自由なお金」

$$= 147,000 \text{ 円} - (102,000 \text{ 円} + 20,000 \text{ 円}) + 2,000 \text{ 円}$$

$$= 27,000 \text{ 円}$$

この額が、ビジ子さんの判断で、予算配分されていた
1月の「自由なお金」でした。





だめアフィリエイト必見！
家計簿であなたの人生を180度変えちゃいます！

(4) 投資、消費、浪費を割り出す

ここまで来ると、ピジ子さんにとって

可処分所得、固定費、変動費、自由なお金

といったものが、
かなりクリアになってきたようです。

ここで、1月分のお金の流れを、全部算出していきます。

1月に使った「自由なお金」を、
どう使ったのか、割り出していくのです。


大きく、
貯蓄額、自己投資額、消費、浪費
に振り分けていきます。

また、
基本的には、固定費、変動費、消費、浪費の合計が、
生活費、ということになってきます。

ここから1月分の、

貯蓄額、
自己投資額
生活費

を額、割合で、それぞれ計算していきます。





だめアフィリエイト必見！
家計簿であなたの人生を180度変えちゃいます！

ここからはビジ子さん個人の作業ですので、
ビジ子さんには、一旦、自宅に戻ってもらって、
作業に集中していただきます。^^





だめアフィリエイトター必見！
家計簿であなたの人生を180度変えちゃいます！

第3章：過去の収支を検証する

さて、ここまでくると、
1月（まで）のお金の流れが、
おおまかにでも、視覚化できたと思います。

ここから、1月分、2月分の、収支を検討していきます。

（1）固定費、変動費を検証する


固定費、変動費、というのは
簡単に、変えたり減らしたり、できないですね。

しかし、よく検証すると、
無駄が見えてくるかもしれません。

すべて洗い出したうえで、減らす努力もしてみましよう。
ここは、無理する必要はありません。

仕方がないお金というのが、多い部分です。

特に、生活にかかるお金で、減らせる部分がなかったか、
注意してみましよう。





だめアフィリエイトター必見！
家計簿であなたの人生を180度変えちゃいます！

(2) 自己投資、消費、浪費を検証する

先月使った「自由なお金」を
投資、消費、浪費に
どう振り分けて使っていたのか、
見えてきたと思います。

人によっては、浪費が多すぎて、
恐ろしくなってくるかもしれません。

僕もこの経験をした一人です。

しかし、一度向き合ってしまうと、
もう怖くはありません。

あとは修正ポイントを探ればよいのです。





だめアフィリエイトター必見！
家計簿であなたの人生を180度変えちゃいます！

第4章：予算配分する

先月から今月までの収支がわかってくると、
今月、来月の収支を、予測して、振り分けることができます。
これが予算配分です。

余談クイズ：

国会での予算閣議について

いつもニュースがうるさく言いますが、
なぜでしょう？

答え。

予算が重要だから。

お金を「予め、算出する」ということは、
人にとって、大切なのです。

- 22 -

Copyright (C) 2009 ぶんち All Rights Reserved.





だめアフィリエイト必見！
家計簿であなたの人生を180度変えちゃいます！

(1) 固定費、変動費、消費、浪費を実際に減らしていく

それではビジ子さん再登場していただきましょう。


1月の、可処分所得は147,000円、副収入2,000円でした。

家賃60,000円のアパートに住み、
エアコンのつけっぱなしもあって、30,000円の光熱費を使い、
交通費に公私含めトータル10,000円かかり、
電話代で6,000円。
食費は10,000円でした。

自由なお金が27,000円になっていたところ、

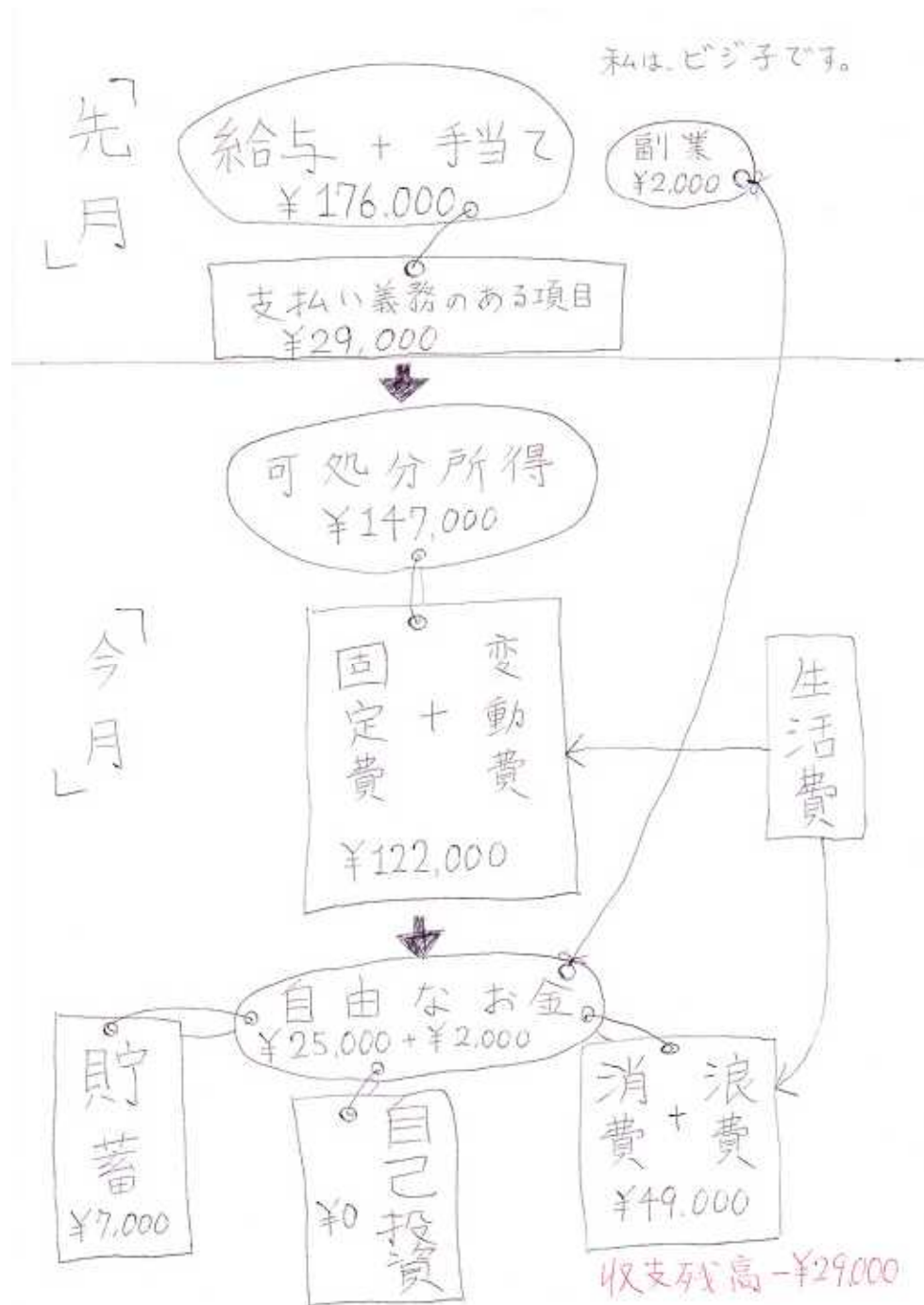
貯蓄は7,000円
生活必需品が2,000円、
37,000円、無計画に飲みに行き、
10,000円の化粧品を衝動買いした。
結果、1月の収支残高が -29,000円になってしまった。

といったことが見えてきたようです。^^
頭の中だけでやっていた予算配分とは、
程遠い結果になったようで、
貯蓄も、全く意味をなしていません。
ビジ子さんは、少しがっかりしているようです。






だめアフィリエイト必見！
家計簿であなたの人生を180度変えちゃいます！



(12月~1月、ビジ子さんの家計簿イメージ図)






だめアフィリエイトター必見！
家計簿であなたの人生を180度変えちゃいます！

ここから、固定費、変動費、消費、浪費（4つで「生活費」）で、減らせるポイントを探っていきます。

- ・ エアコンのつけっぱなしもあって、30,000 円の光熱費を使い、
- ・ 37,000 円飲みに行き、
- ・ 10,000 の化粧品を衝動買いした。

の3点は明らかに減らせる変動費と浪費ですね
これを、予算配分していきます。





だめアフィリエイト必見！
家計簿であなたの人生を180度変えちゃいます！

(2) 貯蓄額を決める

次に、貯蓄額を決めます。

個人的な話なのですが、僕の両親は
「いいから貯金しなさい。」
と、こうるさく言うタイプで、

これが原因で、
貯蓄に対して、良いイメージが持てない期間が長かったように思います。

しかし、「戦略的に貯蓄する」のと、「いいから貯金しなさい」
というのとは、別次元の話になってきますので、
ここは自らのビジョンを、明確に持って貯蓄すべきだな、
と決心しました。 ^^


話を戻します。

確実に成す必要があることは、

貯蓄するためのお金は、(月)初めに「自由なお金」から最初に引く

ということです。

自由なお金を、計画なく使い、
余ったら貯金、というのはいけません。
それはそもそも、貯蓄とは言わないです。





だめアフィリエイトター必見！
家計簿であなたの人生を180度変えちゃいます！

今回の家計簿では、この
「貯蓄額の決定」も作業の一つです。
貯蓄に関してうんちくを言いたいのではなく、


実際に貯蓄額を、予算配分してください。

大切なのは、貯蓄のビジョンを明確にするということです。

具体的な使い道、期限、そこから算出される貯蓄期間

これらをはっきりさせていきます。

例えば・・・






だめアフィリエイトター必見！
家計簿であなたの人生を180度変えちゃいます！

2009年12月1日現在
僕、こと、ぶんちは、
「フェンダージャパン ストラートキャスター」
という12万円で、白黒のギターを
2010年 12月31日 23:59分 までに購入します。



このためには、2010年 1月1日 0:00 から、
1ヶ月当たり、1万円ずつの貯蓄が必要です。

といった具合です。





だめアフィリエイトター必見！
家計簿であなたの人生を180度変えちゃいます！

実際にこのギターを買おうとしているわけではないですが、
目標設定というのは、
ここまで具体化して、初めて目標となりえる、ということですね。


固有名詞まで添えて、
貯蓄の動機を、明確にしていくことがポイントです。

「お金が余っているから、何でも買える。」

のではありません。
それはただの妄想です。

お金の制限があるから、目標に向かって、使い方を変えられるのです。

「お金は使うのが難しい。」





だめアフィリエイト必見！
家計簿であなたの人生を180度変えちゃいます！

(3) 貯蓄、投資、消費、浪費に予算配分する

ビジ子さんは反省しました。^^

そして、1月は、エアコンのつけっぱなしをなくして、
光熱費を25,000円くらいにする努力をしました。

結果、2月分の「自由なお金」が

27,000円 32,000円

となりました。


そこからまず、5,000円貯蓄し、
6,000円をビジネス書やノウハウの購入に。
4,000円を、生活必要雑貨などに使い、
2,000円で、友達の誕生日プレゼントを買う予定です。
飲み代は5,000円以内にします。
衝動買いも5,000円までとします。
収支残高は5,000円の黒字になることを目指しているようです。

こんな感じで、予算配分が、見えてきます。

ポイントは、無理せずに、
消費、浪費も、計画的な予算に入れることです。

思うがまま使った結果、**収支は赤字だった**、
ではまずいのです。

「自由なお金」から、**逆算的に**、予算を配分していくのです。





だめアフィリエイトター必見！
家計簿であなたの人生を180度変えちゃいます！

(4) 予算と実際の出費を比較、検証していく

家計簿に慣れない段階で、
予算と実際が違うことには、
さほど問題ありません。

繰り返して、予算の精度を上げていけばよいのです。
精度が上がるように、繰り返し、練習することが重要です。

ただ記録を残すだけで、
使い道は、今までの価値観と、一向に変わらない。
というのが、一番よくありません。

目安となる割合は、

貯蓄 10 ~ 20%

自己投資 10 ~ 20%


生活費 60 ~ 80%

くらいが、よいでしょう。

稼ぎが少なからうが、多からうが、
割合で計算していくと、
結果的に、本質は同じだと言えます。

逆に、稼ぎが多くなってくれば、
使う額は大きくしていけますが、
割り振る項目も同時に増え、
複雑になっていくのが普通です。

だから、「使うのが難しい」のです。





だめアフィリエイトター必見！
家計簿であなたの人生を180度変えちゃいます！

第5章：自己投資

インターネットで稼いでいくうえで、
最も重要な出費となっていくのが、
自己投資です。

(1) 自己投資の割合

先ほどもお伝えしたとおり、
自己投資の割合は、
「自由なお金」の10%～20%でいいと思います。

しかし、ネットビジネスの実践や、
家計簿による予算配分に慣れてきたら、


この割合は、場合によって、
ガッツリ増やしてもいいと思います。

もちろん記録は残した上で、です。

また、個人的な話をしますね。

自身のことを振り返ってみると、

ある程度、
ネットで稼ぐことができるようになったのも、
少し無理があるくらい、
ビジネス系に自己投資をしたからだと感じます。





だめアフィリエイトター必見！
家計簿であなたの人生を180度変えちゃいます！

そのころ、家計簿はつけていませんでしたが、
「自由なお金」の100%以上を
明らかに使っていた時もありました。

結果、資金ショート寸前になりましたが、
「なんとか取り返してやる」
という静かな情熱を持って、実際に取り返せたことは、
本当に大切な経験であったように思います。





だめアフィリエイトター必見！
家計簿であなたの人生を180度変えちゃいます！


(2) 「自己投資」を「免罪符」にしない

5万円のノウハウを、「自己投資」と言って購入しても、
読んで「なるほど」で終わらせれば、消費。
ほったらかせば、ただの浪費です。

自己投資、消費、浪費
の判断は、明確な基準を作ることが難しく、
あなたのルールが重要になってきます。

ルールが不明確な場合、
家計簿をつけながら、ルールを作っていく、
という流れでよいと思います。

間違っても、「今日は飲んで投資する気分だから」
といて、
**根拠もない飲み代を、自己投資に振り分けることは、
絶対にしないでください。**





だめアフィリエイト必見！
家計簿であなたの人生を180度変えちゃいます！

(3) 感情で判断しない


ルールという言葉が出てきました。
ところが人間には、感情があります。

感情で動いてしまうのが人間です。

ですから、
ルールに沿って「自由なお金」を使うのだ、
ということを、決心してください。

完璧を目指す必要はありませんが、
感情のみに流されると、
元の価値観の、元の状態に、
無意識に戻ろうとしてしまい、

結果、スキルも上がらず、
稼げる額も伸びていきません。





だめアフィリエイトター必見！
家計簿であなたの人生を180度変えちゃいます！

第6章：やっぱり稼げればいいわけじゃん？

ここまでご覧になって、

「家計簿なんて細かいこと言わずに、やっぱり稼げればいいわけじゃん？」

と思われた方もいるでしょう。

そして、**基本的には、その通りでしょう。**

ビジ子さんのように1000円単位で節約を考えて、

ギリギリの生活の中で努力するより、

稼いで、もっとお金を使えたほうがいいじゃん？

と思うのも当然ですよ。

それがきっかけでネットビジネスをやろうとしている方が
ほとんどでしょうから。

稼ぐ額が大きければ、

浪費に使える額も実際に増えていきます。

ところが、

稼ぎの額と、収支バランスというのは


別物なのもまた、事実です。

収支バランスで考えてみます。

仮にビジ子さんが

12月に、今までの10倍の額、

1,700,000円を稼いでいたとします。





だめアフィリエイト必見！
家計簿であなたの人生を180度変えちゃいます！

そして、家計簿を全く無視して、
使う割合（収支バランス）
が1月の収支状況のままだったとします。

そうすると・・・

1月の収支残高の赤字 - ¥29,000 が、
10倍の -¥290,000 になっていたであろうことが、
容易に想像できる


かと思います。

10倍稼いだからといって、家賃や光熱費まで
同時に10倍になるわけではありません。

しかし、支出のパーセンテージを出し、
使う割合が同じであると仮定すると、
これが当てはまります。

稼ぎが多ければすべてよい、というものではありません。

ですから、
稼ぐにあたって、大切な要素を、
この章ではお伝えしようと思います。





だめアフィリエイト必見！
家計簿であなたの人生を180度変えちゃいます！

(1) 実践

例えば、ヤフオクで稼ぐためには、
実際にヤフオクで物を売らなければ話にならず、稼げません。

そのためには・・・

必要な口座を開設し、
出品のための申し込みをし、
承認されたら、
出品する商品を決めて、
その写真を撮り、
商品のサイズと重さを計って適切な送料を割り出し、
それによって商品ページを作り、
入札を待ちます。
落札されたら、
落札者様と連絡を取り、
入金を確認できたら、
商品を梱包して配送します。
商品到着の連絡が来たら
落札者様を、評価してあげます。
仮に運送中のトラブルがあった場合、
落札者様と運送会社に連絡し、
手続きが必要なこともあります。

これらをすべて実行して、
稼げた、ということになります。
どれかかけていると稼げないのです。

これはネットビジネスの中でも
最も泥臭い作業の多いヤフオクでの話ですから、
すべてのモデルにおいて同じだとは言えないのですが・・・。





だめアフィリエイト必見！
家計簿であなたの人生を180度変えちゃいます！

稼ぐということは、

実践によって、
相手に先に価値を与える、
ということです。


実践で、世の中や人に、価値を与えるのです。

寝ているだけでは、価値は与えられません。
ネットサーフィンしても、価値は与えられません。
考えているだけでは、価値は与えられません。
愚痴をこぼしても、価値は与えられません。
誰かを非難しても、価値は与えられません。
クレームの達人になっても、価値は与えられません。
遊んでいるだけでは、価値は与えられません。
さぼっていても、価値は与えられません。
テレビゲームをしても、価値は与えられません。
テレビを見ていても、価値は与えられません。
実践することのみで、価値を与えることができます。

これが稼ぐということです。

家計簿から算出され、
実際に使った自己投資額を、
最大でリターンさせる行為が、
実践です。

また、これ以外には、ないのです。





だめアフィリエイト必見！
家計簿であなたの人生を180度変えちゃいます！

自己投資額を

ノウハウ購入に当てたのであれば、それを実践し、
ビジネス書に当てたのであれば、熟読し、日々のタスクに生かし、
環境を改善するために使ったのであれば、その環境を十二分に利用して、

初めて、自己投資と成り得ます。

実践し、価値を生み落とし、
初めてキャッシュになります。

実践によって、
金額の性質が変わるのです。

実践こそ、最重要要素なのです。

今回の家計簿にしても、
そのことに、なんら違いはありません。





だめアフィリエイトター必見！
家計簿であなたの人生を180度変えちゃいます！

(2) 維持

自分のお金を予算配分し、
ネットビジネスについて実践し、
実際に稼げるようになれば、

お金の維持、というのは、自然とできるようになってくるでしょう。

でも、ここも重要なんですね。
稼げるようになってきて、かつお金を維持すれば、
使いたい範囲に、回せる額が、増えていきます。

稼げるようになったら、
稼ぐだけではないのです。

維持管理が、必要なのです。


この部分を解説しているノウハウ、教材、というのは、
あまり多くないです。

それゆえ、稼げるようになってくると、
維持管理を軽視してしまう傾向、というのもあります。

これではせっかく稼げるようになって、
油断すれば、稼げなかった状態に
また舞い戻ってしまいます。

派手さこそないものの、
お金を稼ぐうえで重要な、
お金お管理維持する、という部分。

是非、日々の生活に落とし込んでみてください。





だめアフィリエイト必見！
家計簿であなたの人生を180度変えちゃいます！

(3) 使う

既にお伝えした表現で、

「お金は使うことが難しい。」

というものがあります。

稼ぎたいのに稼げなくて苦労しているのに、

「はぁ！？何バカなこと言っているんだ！？」

と、喧嘩売りたくなるかもしれません。

しかし、家計簿を見直し、
大きな企業の会計なども含めて、
じっくり見れば見るほど、

「どう、使っていくのか？」


「生きたお金の使い方をするにはどうすればよいのか？」

というのは、**とても難しい判断なのだ**ということが
分かってきます。

なんせ、
そのお金を使った後の未来は、
分からない、というのが基本なのです。

だから、難しい。

稼げていない人ほど、お金の使い方、予算配分が、
無理や無駄、妄想だらけであったりします。





だめアフィリエイト必見！
家計簿であなたの人生を180度変えちゃいます！

現金残高だけを見て、
その場の直感だけでお金を使う
といったことを繰り返してきた方であれば、
この事実直面すると、
驚いてしまうかもしれません。

臭い物には蓋、ではないですが、
怖くて、目を背けたくなる一面すらあります。

だから家計簿をつけ、予算配分し、
使う割合をあらかじめ決めることが、
重大な意味を持ってくるんですね。

- ・生活必需品は、安くまとめ買いする。
- ・チケットを事前購入で安く買う。
- ・すべて同じクレジットカードで買い物して、ポイントにする。
- ・インターネット申込み割引を利用する。
- ・夏に冬物、冬に夏物、の衣類を買う。
- ・クリスマスケーキを12月26日に買う（やりすぎですが。）
- ・一時的に必要なものは、ヤフオクの中古で買い、ヤフオクで売る。
（これで、無料レンタルに近くなります。）

こういったお金の使い方をするだけでも、
日常生活は、激変し始めます。

お金を稼ぐこと、と、賢く使いつつ節約もすること。
結果的にお金を手にする点では同じです。
両者を同時並行していけば、何もしないのとは
天と地ほどの差になります。





だめアフィリエイトター必見！
家計簿であなたの人生を180度変えちゃいます！

逆に、

収入支出は、ゼロサムゲームのようなもので、固定的なのだ。
という思い込みが強ければ強いほど、
この章の内容は、あなたの生活を変化させません。

また、

「面倒くさい」

という究極の言い訳で
あらゆる実践をせず、お金の使い方も変えるつもりがなければ、

あなたの人生は、死ぬまで、なんら変化なしです。

～6章のまとめ～

(1) 実践 (2) 維持 (3) 使う


これらの要素は、絡み合って、
あなたの資産の変化に相乗効果を生みます。

ビジネスで利益を生む力が、まだなかったとしても、
この3つは、今すぐ実行に移すことができます。

これから

**無駄を省いて現金の流れを作り出す、
ということは、
0から利益を上げるよりも、遥かに容易いことです。**

是非、実践してください。





だめアフィリエイトター必見！
家計簿であなたの人生を180度変えちゃいます！

第7章：ビジ子さんの家計簿

あなたが家計簿を実践するために
ちょうど良いテンプレートなどがないか
グーグル調べてみました。

しかし、どれも、
「収入源は一つ」または「収入源は夫婦で一つずつ」
といったことが大前提となっており、

月単位、年単位で、いくら節約できたのか、
それによって、いくら貯蓄残高を残せたのか、
生活費は、何円変わったのか？

などの、現金残高や現金そのもの、小さな節約ばかりを重要視した、
消極的な帳簿しかできないものが大多数であるとわかりました。


これでは、現金の流れを把握できるだけで、
(それはそれでよいですが。)
「来月は一体何%で自己投資をしていくべきなのか？」
といった積極的な視点など、持てるはずもありません。

あなたは、収入源、収入額を増やすために、
副業、インターネットビジネスを考えてるのですよね？

そのために必要な、「積極的な家計簿」を付けようとしているのに、
一般的な家計簿だと、今回のような積極的な考え方に、適さないのです。

はたまた、会計用のソフトとなると、
あることはあるのですが、
簿記の知識・スキルが必要になってきます。

これだと、簿記の習得にやたら時間がかかり、
無意味に遠回りになる可能性もあります。





だめアフィリエイト必見！
家計簿であなたの人生を180度変えちゃいます！

そこで、丁度いいエクセルのテンプレートを作ってみました。

ビジ子さんは、このテンプレートで、
1月、2月の家計簿を実践していたようです。^^

そこで、
ビジ子さんの家計簿の履歴を、
あなた用に、変えてみてください。

パーセンテージや合計額を算出する面倒な計算は
すべて入力済みです。

あなたは、内訳を割り出し、
実際の内訳と、予算の数字を、
入力していくだけでよい、仕様になっています。

項目に慣れてくると、とても簡単です。


エクセルシートですので
どんどん項目を発展させることも自由です。
こうしないといけない、ということはありません。

是非ダウンロードし、実践に役立ててください。
自分でテンプレートを作ってみてもよいでしょう。

なお、マイクロソフトオフィス 2007 仕様ファイルです。
ぶんちは、細かい設定などには疎いので、
この辺は自己責任でお願いします。

ビジ子さんの家計簿エクセル

http://bunchi-1980.com/muryou-repo/bijiko_kakeibo_2010.xlsx





だめアフィリエイト必見！
家計簿であなたの人生を180度変えちゃいます！

最後に

お疲れ様でした。
最後までお読みいただき、
ありがとうございます。

このレポートを一言で締めくくるなら、
「家計簿をつける」
ということになります。

馬鹿にしたくなるような締めくくりかもしれませんが、
戦略を落とし込んだ家計簿は、
実はものすごい威力を持っています。

例えば、事業や会社の、経理、会計。
ここには貸借対照表と損益計算書というものがあります。


貸借対照表は、バランスシートという収支伝票のことで、
簡単に言うと、その事業、会社の**近い未来を意味します。**

損益計算書は、実際の現金の流れ、
簡単に言うと、その事業、会社の**現在を意味します。**

株式上場している会社なら、
特に決算の時。

この貸借対照表と損益計算書によって、
株主の意見が変わり
経営判断も変わります。

とても重要な部分なのです。





だめアフィリエイト必見！
家計簿であなたの人生を180度変えちゃいます！

これを簡易的に家庭の収支に
落とし込んだものが、家計簿だと言うこともできます。

では、この「会計、経理」 「家計簿」の考え方を、
一個人から、個人主体のネットビジネスのレベルに引き上げた途端、
「面倒なので、そんなものは存在しないのだ。」
と、希望的観測でとらえることができるでしょうか。

答えは当然ノーです。

経理、会計がない、という事業、会社は
存在しません。

個人のネットビジネスにも、それはしかと在ります。

ところがノウハウばかり、頭でっかちになり
「月にうん十万円稼げるようになる」
ということばかりに目がいくと、

こんな当たり前のことにすら、
盲目になってしまいます。

稼ぐことに集中して、
稼いだお金で、家計簿、つまり経理、会計は
会計事務所に丸投げする、というのも、
有効な手段の一つです。





だめアフィリエイト必見！
家計簿であなたの人生を180度変えちゃいます！

しかし、お金、資産、資格、コネ、
全くなしの状態から始めるネットビジネスだからこそ、
この家計簿という、基礎的な部分をしっかりと実践してみましよう。

自分の物にしてみても、
身軽に稼いでいけるようになるとは思いませんか？

逆に、この家計簿に有効な戦略を落とし込めば...

きっと**未来のことが、今よりも面白く感じられる**はずです。

もっと言うと、これらは、
インターネットビジネスで稼ぐ「ために」本当に必要なこと
だと断言できます。

インターネットで「**稼ぐノウハウ**」ではありません。

稼ぐ**ために**必要なこと、**土台**なのです。

以上で、締めくくりとさせていただきます。

ぶんちのインターネットビジネスの実践記や、
この無料レポートのような趣旨の内容は

ぶんちのメルマガ


メルマガ： 技、ネットで月収31万円稼ぐクソマジメな情報

<http://bunchi-1980.com/mag2.html>

にてご購入いただければ幸いです。

- 49 -

Copyright (C) 2009 ぶんち All Rights Reserved.





だめアフィリエイト必見！
家計簿であなたの人生を180度変えちゃいます！

発行者情報

レポート著者：ぶんち（文原寛和）



プロフィール（ブログ記事）

<http://bunge800721.blog42.fc2.com/blog-entry-60.html>

連絡先

<http://bunchi-1980.com/E-mail-to-bunchi.html>

ブログ：ネットビジネスで稼ぐ基礎構築のブログ【アフィリエイト職人工房】

<http://bunchi-1980.com/koubou.html>

メルマガ： 技、ネットで月収31万円稼ぐクソマジメな情報

<http://bunchi-1980.com/mag2.html>

最後まで、ありがとうございました。

